

Sommer- Rallye



→ 1. Schild

Los geht's!

Neben der Eingangstür zur Tagespflege hängt dieses Schild.

Welche Form hat das blaue Zeichen?

Antwort:



→ 2. Kästchen

Gehe durch den Durchgang hindurch. Dort steht diese Stele mit dem SBV-Logo.

Aus wie vielen bunten Kästchen besteht das Logo?

Antwort:



→ 3. Sommerfrage 1

Gehe links den Weg entlang.

Kannst du schon die grüne Quizfrage sehen.

Beantworte die Frage.

Antwort:

Antwort Profifrage:



→ 4. Schaukasten

Guck dir im Schaukasten die Aushänge an!

Was macht dich fit?!

Antwort:



→ 5. Baum

Siehst du auf der anderen Straßenseite diese Bäume?

Schätz´ mal, wie viele Äste von dem dicken Stamm des linken Baumes abgehen!

Antwort:



→ 6. Bewegungspfad

Gehe in die Normannenstraße. Hinter der Carportanlage beginnt der Bewegungspfad. Schau dir dieses Schild genau an.

Wie lang ist der Bewegungspfad?

Antwort:



→ 7. Bewegungsaufgabe 1

Folge Dem Fußweg. Findest du die gelbe Aufgabenkarte?

Mache eine der Bewegungen.

Erledigt:



→ 8. Figuren

Gehe rechts neben dem Haus Burgunderstraße 24 an den Garagen vorbei. Auf den Rückseiten sind diese Figuren dargestellt.

Wie viele von diesen Männchen findest du?

Antwort:



→ 9. Baumstumpf

Folge dem Weg. Findest du diesen Baumstumpf?

Welche Farbe hat die runde Markierung darauf?

Antwort:



→ 10. Sommerfrage 2

Siehst du schon die weiße Quizkarte?

Weißt du Bescheid?

Antwort:

Antwort Profifrage:



→ 11. Treppenstufen

Gehe links die Treppe hinauf.

Wie viele Stufen zählst du?

Antwort:



→ 12. Klettergerüst

Findest du diese gelbe Plakette an dem Klettergerüst.

Welcher Herstellername steht darauf?

Antwort:



→ 13. Schild Bewegungspfad

Auf diesem Schild sind Bewegungsübungen abgebildet.

Führe eine der Übung aus.

Erledigt:



→ 14. Spielplatznutzung

Auf diesem Schild stehen Regeln für die Nutzung des Spielplatzes.

Bis wieviel Uhr darf man auf dem Spielplatz spielen?

Antwort:



→ 15. Tankstelle

Wenn du dem Weg zur Burgunderstraße folgst, kommst du an diesem sonderbaren Automaten vorbei.

Weißt du was man hier „tanken“ kann?

Antwort:



→ 16. Sommerfrage 3

Gehe rechts die Burgunderstraße entlang. Kannst du schon die blaue Quizkarte sehen?

Beantworte die Frage!

Antwort:

Antwort Profifrage:




→ 17. Schild

Auf der anderen Straßenseite führt ein Weg vor den Häusern Burgunderstraße 43/ 45 entlang. Dort steht dieses Schild.

Was ist darauf abgebildet?

Antwort:




→ 18. Skateboard

Folge diesem Weg über den Spielplatz.

Was steht auf dem Skateboard?

Antwort:



→ 19. Farbanstrich

Auf der rechten Seite siehst du das Haus Normannenstraße 17.

Welche Farbe hat der verdeckte Teil?

Antwort:



→ 20. Sommerfrage 4

Biege rechts in die Normannenstraße ein. Suche nach der weißen Quizzkarte.

Schreibe deine Antworten auf.

Antwort:

Antwort Profifrage:




→ **21. Baum**

Du kommst an diesem schönen Laubbaum vorbei.

Wie heißt dieser Baum?

- a) Apfelbaum
- b) Ahorn
- c) Weihnachtsbaum




→ **22. Sommerfrage 5**

An der Kreuzung findest du die blaue Quizkarte.

Kennst du die Antwort?

Antwort:

Antwort Profifrage:




→ **23. Straßenmarkierung**

Gehe die Normannenstraße weiter hoch.
Auf der Straße befinden sich weiße Markierungen.

Wie viele Zacken kannst du zählen?

Antwort:



→ 24. Sommerfrage 6

An dem Straßenschild weiter oben hängt die rosafarbene Quizkarte.

Kennst du die Lösung?

Antwort:

Antwort Profifrage



→ 25. Bewegungsaufgabe 2

Biege links in die Merowingerstraße ein.
Gehe weiter bis zu den Carports.

Hier hast du Platz für die Übung, die auf der gelben Aufgabenkarte stehen.

Erledigt:



→ 26. Hauseingang

Findest du diesen schönen und bunten Eingangsbereich?

Wie viele Windräder stecken in den Blumentöpfen?

Antwort:



→ 27. Laternen

Ein Stück weiter kannst du auf der gegenüberliegenden Seite neben dem Haus Merowingerstraße 9 diesen Balkon mit Lampions entdecken.

Wie viele Laternen hängen dort?

Antwort:



→ 28. Sommerfrage 7

Siehst du die weiße Quizkarte?

Was ist gesucht?

Antwort:

Profifrage:



→ 29. Garagenhof

Gehe auf den Garagenhof.

Wie viele Garagen sind hier?

Antwort:



→ **30. Blume**

Folge dem Weg.

Wie heißt die abgebildete Blume?

Antwort:



→ **31. Bäume**

Auf der Wiese stehen viele Bäume.

Was viele kannst du zählen?

Antwort:



→ **32. Hausnummer**

Wenn du die Treppen hinunter gehst, kommst du an diesem Hauseingang vorbei.

Welche Hausnummer hat das Haus?

Antwort:




→ **33. Sommerfrage 8**

Überquere die Burgunderstraße und gehe zu der grünen Quizkarte.

Was wird hier gesucht?

Antwort:

Antwort Profifrage:



→ **34. Fenster**

Gehe über die Straße auf den Innenhof der Seniorenwohnanlage. Findest du bei dem ersten Haus dieses Fenster?

Welche Dekorationen sind dort zu sehen?

Antwort:



→ **35. Aufkleber**

An der Stange dieses Schildes klebt ein Aufkleber.

Was steht da drauf?

Antwort:

Ende!

Nicht vergessen:

Es gibt eine Belohnung fürs Mitmachen:

**Am Freitag, den 12. Juni 2026
von 15.30 Uhr bis 18.00 Uhr**

können die Laufzettel am
Bewohnertreff bei unserem
Sommerfest gegen kleine Präsente
eingetauscht werden!

Wir freuen uns auf euch!